



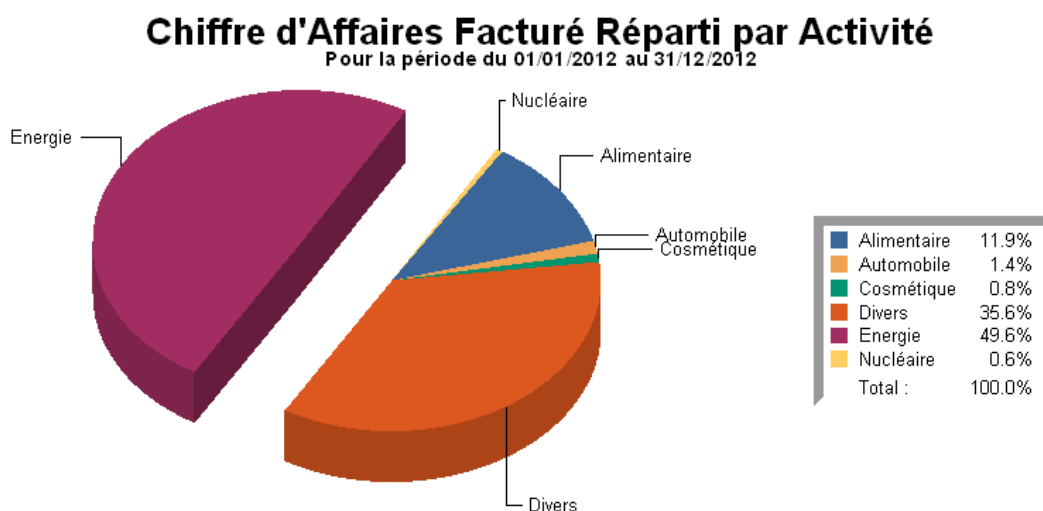
MAITRISER LA PUISSANCE DE CRYSTAL REPORT

Après le succès de cette opération, l'an passé, ARIS réitère
un tarif promotionnel sur CRYSTAL REPORT.

Connaissez-vous toutes les possibilités qu'offre **Crystal REPORTS XI** ?

ARIS vous propose d'exploiter au maximum les données de **FOCUS Evolution** grâce à la puissance de **Crystal Report XI**, mais également, de vous accompagner dans la création de vos états complexes afin de restituer la quintessence de **FOCUS Evolution**.

Exemples : Edition de GRAPHES



Graphe de la Restitution du C.A. facturé par secteurs d'activités

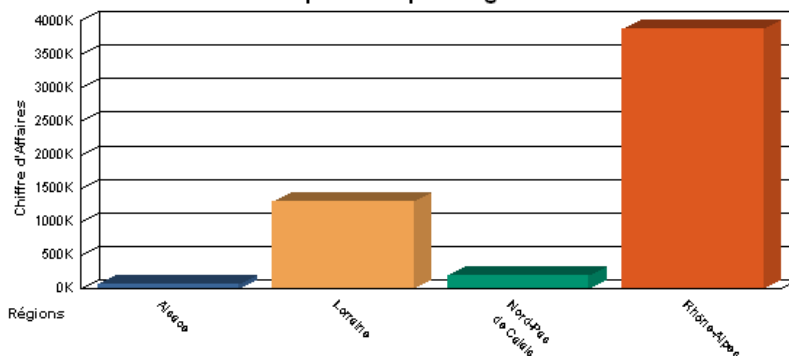
Exemple : Edition de GRAPHES et VALEURS

CHIFFRE D'AFFAIRE FACTURE

Période de 01/01/2012 au 31/12/2012
Afficher les Départements

France	Chiffre d'Affaires : 5 433 910.64	Répartition en % : 91.27
--------	-----------------------------------	--------------------------

Répartition par Régions



Région : Alsace	C.A. : 62 125.00	Total en % : 1.14
Haut-Rhin	C.A. : 62 125.00	Total en % : 100.00
Région : Lorraine	C.A. : 1 297 844.17	Total en % : 23.88
Meurthe et Moselle	C.A. : 1 297 844.17	Total en % : 100.00
Région : Nord-Pas de Calais	C.A. : 197 374.00	Total en % : 3.63
Nord	C.A. : 197 374.00	Total en % : 100.00
Région : Rhône-Alpes	C.A. : 3 876 567.47	Total en % : 71.34

Répartition par Départements Pour Rhône-Alpes



Ain	21.59%
Drôme	1.20%
Isère	41.29%
Loire	27.41%
Rhône	8.42%
Savoie	0.08%
Total	100.00%

Ain	C.A. : 836 898.35	Total en % : 21.59
Drôme	C.A. : 46 430.00	Total en % : 1.20
Isère	C.A. : 1 600 729.58	Total en % : 41.29
Loire	C.A. : 1 062 665.24	Total en % : 27.41
Rhône	C.A. : 326 578.30	Total en % : 8.42
Savoie	C.A. : 3 266.00	Total en % : 0.08

TOTAL France	5 433 910.64
---------------------	---------------------

Belgique	Chiffre d'Affaires : 20 600.00	Répartition en % : 0.35
----------	--------------------------------	-------------------------

Dubai	Chiffre d'Affaires : 73 585.00	Répartition en % : 1.24
-------	--------------------------------	-------------------------

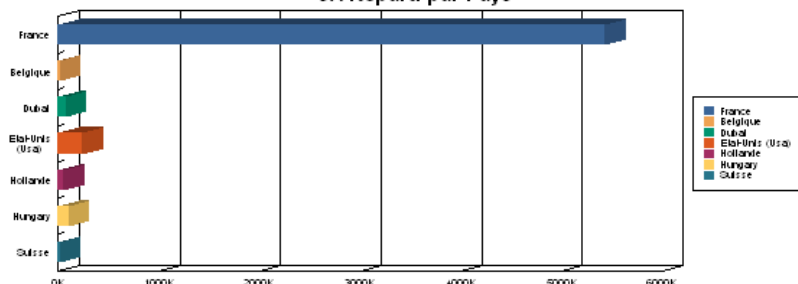
Etat-Unis (Usa)	Chiffre d'Affaires : 241 434.28	Répartition en % : 4.06
-----------------	---------------------------------	-------------------------

Hollande	Chiffre d'Affaires : 55 800.00	Répartition en % : 0.94
----------	--------------------------------	-------------------------

Hunqary	Chiffre d'Affaires : 108 000.00	Répartition en % : 1.81
---------	---------------------------------	-------------------------

Suisse	Chiffre d'Affaires : 20 122.00	Répartition en % : 0.34
--------	--------------------------------	-------------------------

CA Réparti par Pays



Chiffre d'Affaires réparti par Pays et Régions sur une période donnée



Exemples : Edition de VALEURS

CONTROLE DES HEURES INTERIMAIRES

Période du 01/01/2010 à 31/01/2010

	Nombre d'Heures	Montant
Agence d'Intérim : ADECCO Nantes -		
L - 01686 MARTIN Frédéric		
Contrat : 17113 du 30/11/2009 au 30/01/2010		Taux Horaire du Contrat : 42.00 €
Total Semaine n° 01	40.01	1 680.42
Total Semaine n° 02	39.00	1 638.00
Total Semaine n° 03	39.50	1 659.00
Total Semaine n° 04	39.86	1 674.12
Total du Contrat : 17113	158.37	6 651.54
Nombre d'heures faites par MARTIN Frédéric	158.37	6 651.54
L - 01706 BERNARD Jean-Paul		
Contrat : N° 25207 du 05/01/2010 au 15/01/2010		Taux Horaire du Contrat : 42.00 €
Total Semaine n° 01	28.00	1 176.00
Total Semaine n° 02	40.75	1 711.50
Total du Contrat : N° 25207	68.75	2 887.50
Nombre d'heures faites par BERNARD Jean-Paul	68.75	2 887.50
L - 01707 DUPONT Martine		
Contrat : N° 25212 du 05/01/2010 au 08/01/2010		Taux Horaire du Contrat : 42.00 €
Total Semaine n° 01	22.25	934.50
Total du Contrat : N° 25212	22.25	934.50
Nombre d'heures faites par DUPONT Martine	22.25	934.50
Total Agence Intérim ADECCO Nantes	249.37	10 473.54

Edition du contrôle des Heures des Intérimaires sur une période donnée

OFFRE PROMOTIONNELLE

Composez votre programme

INTITULE	NOMBRE DE JOURS	TARIF INITIAL	TARIF PROMOTIONNEL	SOIT UNE REMISE DE
Formation Plus CR XI sur site - 3 jours pour les fonctions de base de Crystal Report - 1 jour de création d'états personnalisés complexes, fonctions spécifiques CR, etc.	4	4 648 €	3 400 €	27%
Formation Base CR XI sur site - 3 jours pour les fonctions de base de Crystal Report	3	3 486 €	2 700 €	23%
Assistance CR XI sur site Accompagnement dans la création, la réalisation, l'exploitation de vos états personnalisés.	1-3 jrs	1 162 €/Jr	900 €/Jr	23%
	4 jrs et +	1 162 €/Jr	850 €/Jr	27%

Tarif appliqué à partir du 12 mai jusqu'au 30 septembre 2014.



BON DE COMMANDE

Société : _____

Nom – Prénom : _____

Adresse : _____

CP – Ville : _____

Mail : _____

	INTITULE	NOMBRE DE JOURS	TARIF	TOTAL
<input type="checkbox"/>	Formation Plus CR XI sur site (1)(2) Date souhaitée (3) : Prise en charge OPCA : Oui / Non	4	3400,00 €	3400,00
<input type="checkbox"/>	Formation Base CR XI sur site (1)(2) Date souhaitée (3) : Prise en charge OPCA : Oui / Non	3	2700,00 €	2700,00
<input type="checkbox"/>	Assistance CR XI sur site (1) Date souhaitée (3) :		€/ jr	(Nb jours x Tarif)
<input type="checkbox"/>	Logiciel Crystal Report XI Logiciel CR XI permet de modifier des états standards de Focus Evolution, de créer de nouvelles éditions. Il est nécessaire pour la formation CR XI sur site.	1 UN	550,00 €	550,00
TOTAL				

(1) Les frais de déplacement sont en plus. (2) Avoir le logiciel Crystal Report XI. (3) Les dates peuvent être posées sur mai, juin et septembre 2014.

CACHET SOCIETE

SIGNATURE

Bon de commande à nous retourner par mail à hotline@aris-focus.com